

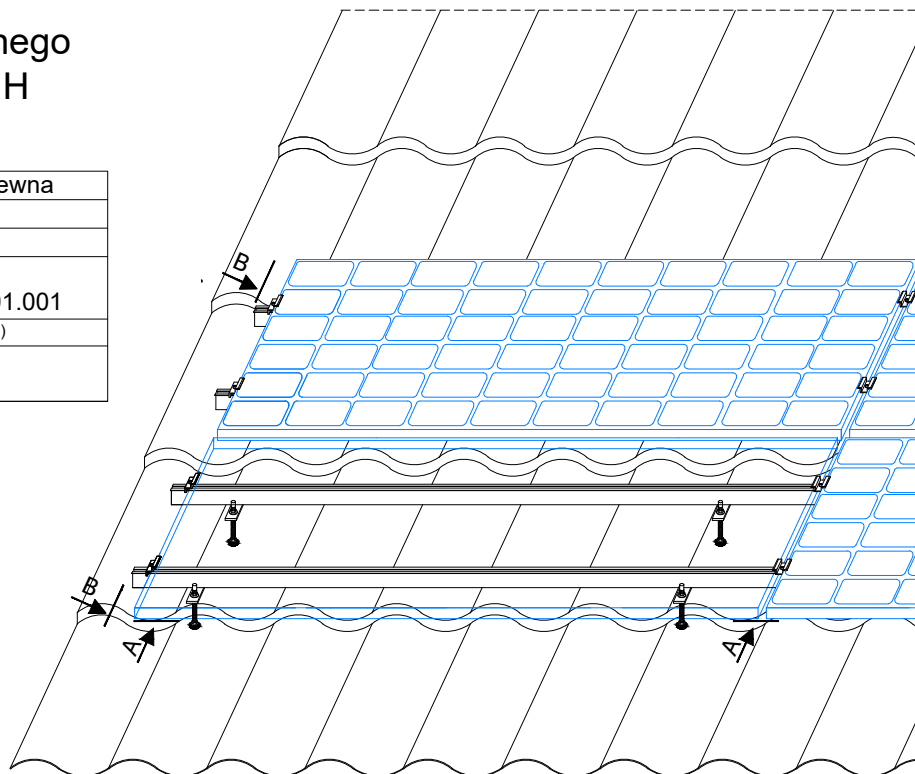
# DACH SKOŚNY

## POKRYCIE BLACHODACHÓWKĄ - MONTAŻ POZIOMY

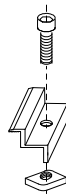
Mocowanie poziome do dachu skośnego  
za pomocą dwugwintu M10 - DS.B.1H

### Specyfikacja techniczna

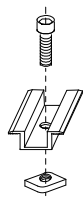
|   |  |
|---|--|
| Materiał systemu                              | aluminium i stal nierdzewna                      |
| Rodzaj dachu                                  | dach skośny                                      |
| Orientacja modułu                             | pozioma  |
| System montażu                                | po krótszym boku<br>na dwugwincie M10 201.001    |
| Powierzchnia dachu dla 1 kW                   | 6,65 m <sup>2</sup> (dla modułu 1650x992)        |
| Obciążenie dachu<br>(konstrukcja bez modułów) | 15,1 kg/m <sup>2</sup><br>2,27 kg/m <sup>2</sup> |



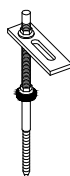
klema końcowa 102.003  
śruba imbusowa 202.003  
nakrętka młoteczkowa 203.001



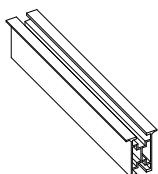
klema środkowa 102.001  
śruba imbusowa 202.003  
nakrętka młoteczkowa 203.001



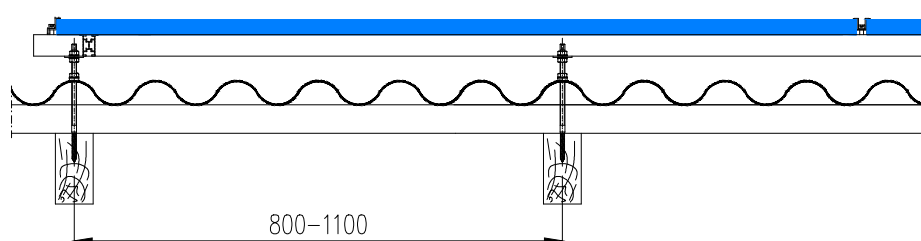
dwugwint M10 201.001  
płaskownik montażowy 501.010



szyna montażowa  
38x45 101.001



### PRZEKRÓJ A-A



### PRZEKRÓJ B-B

