

# DACH SKOŚNY

## POKRYCIE DACHÓWKĄ CERAMICZNĄ - MONTAŻ POZIOMY

Mocowanie poziome do dachu skośnego pokrytego dachówką ceramiczną - DS.DC.1H

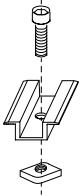
### Specyfikacja techniczna

Materiał systemu	aluminium i stal nierdzewna
Rodzaj dachu	dach skośny
Orientacja modułu	pozioma
System montażu	po krótszym boku na haku regulowanym 501.020
Powierzchnia dachu dla 1 kW	6,65 m <sup>2</sup> (dla modułu 1650x992)
Obciążenie dachu dla 1 kW (konstrukcja bez modułów)	26,5 kg 3,98 kg/m <sup>2</sup>

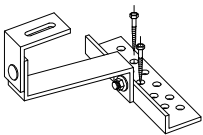
klema końcowa 102.003  
śruba imbusowa 202.003  
nakrętka młoteczkowa 203.001



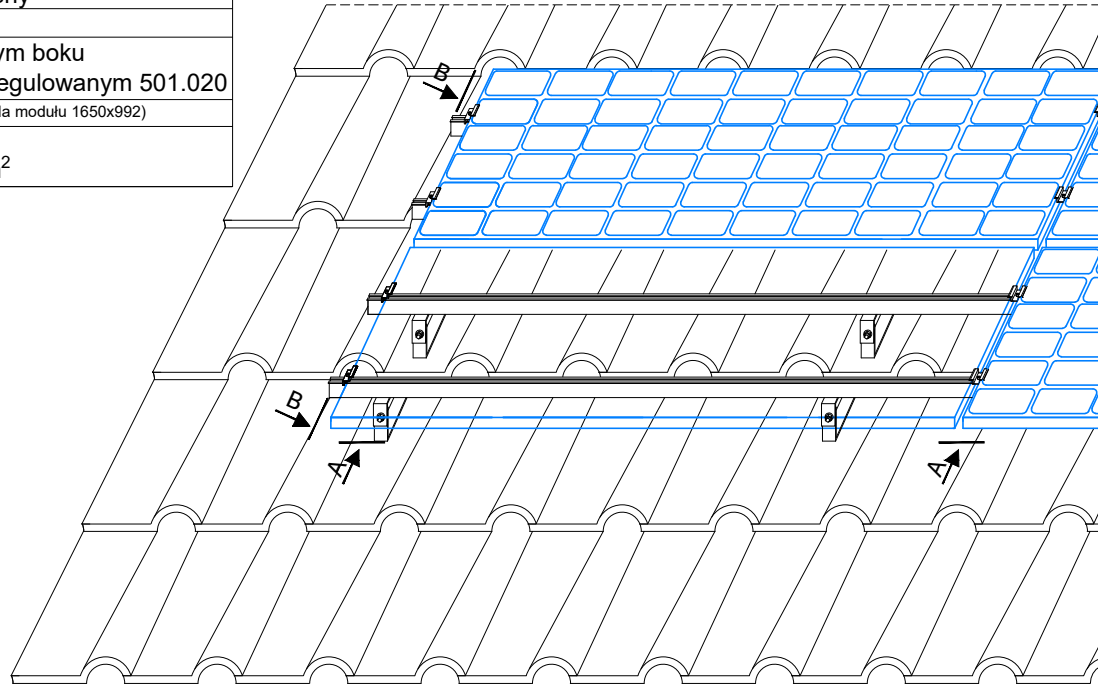
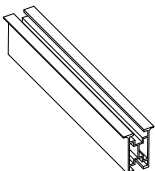
klema środkowa 102.001  
śruba imbusowa 202.003  
nakrętka młoteczkowa 203.001




hak regulowany do dachówki ceramicznej 501.020  
wkręt do drewna 6x80 204.006  
podkładka powiększona 6,4 205.007



szyna montażowa 38x45 101.001



PRZEKRÓJ A-A



PRZEKRÓJ B-B

