

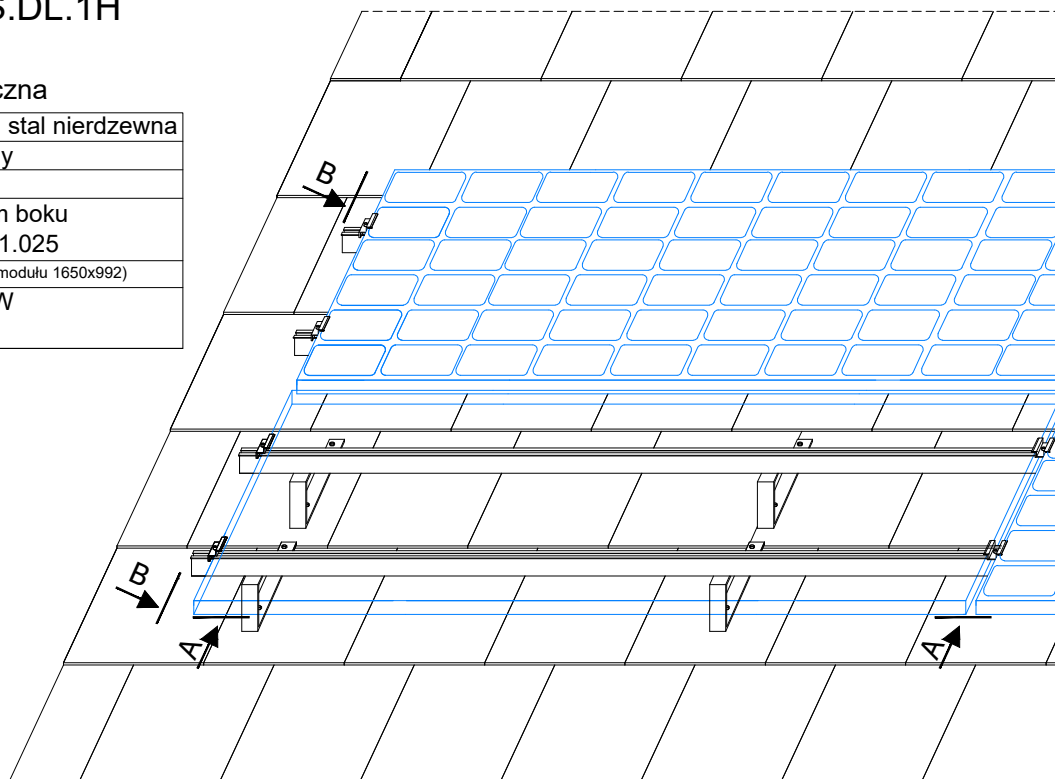
# DACH SKOŚNY

## POKRYCIE DACHÓWKĄ ŁUPKOWĄ/PAPĄ - MONTAŻ POZIOMY

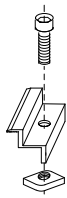
Mocowanie poziome do dachu skośnego pokrytego dachówką łupkową/papą - DS.DL.1H

### Specyfikacja techniczna

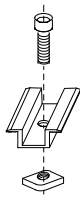
Materiał systemu	aluminium i stal nierdzewna
Rodzaj dachu	dach skośny
Orinetacja modułu	pozioma
System montażu	po krótszym boku na haku 501.025
Powierzchnia dachu dla 1 kW	6,65 m <sup>2</sup> (dla modułu 1650x992)
Obciążenie dachu (konstrukcja bez modułów)	20,1 kg/1kW 3,02 kg/m <sup>2</sup>



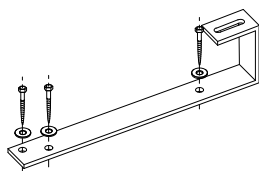
klema końcowa 102.003  
śruba imbusowa 202.003  
nakrętka młoteczkowa 203.001



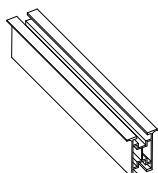
klema środkowa 102.001  
śruba imbusowa 202.003  
nakrętka młoteczkowa 203.001



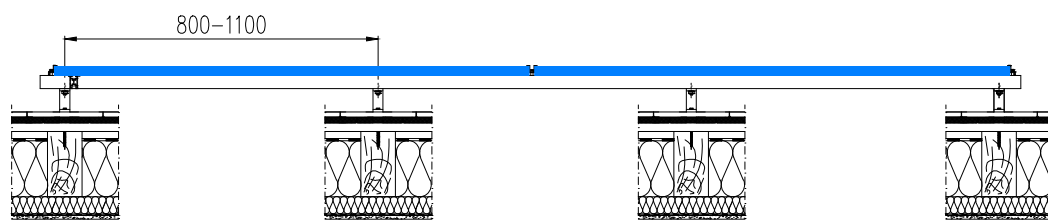
hak montażowy na dachówkę łupkową 501.025  
wkręt do drewna 6x80 204.006  
podkładka powiększona 6,4 205.007



szyna montażowa 38x45 101.001



### PRZEKRÓJ A-A



### PRZEKRÓJ B-B

