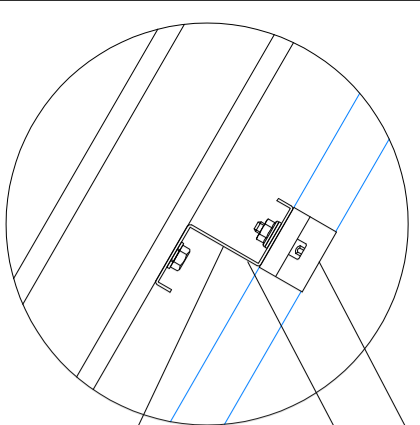
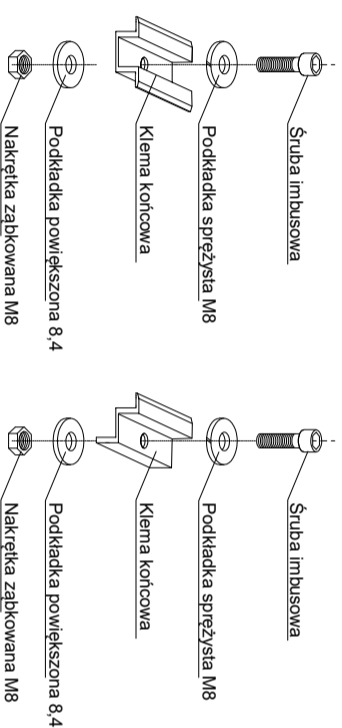


# DETAL A



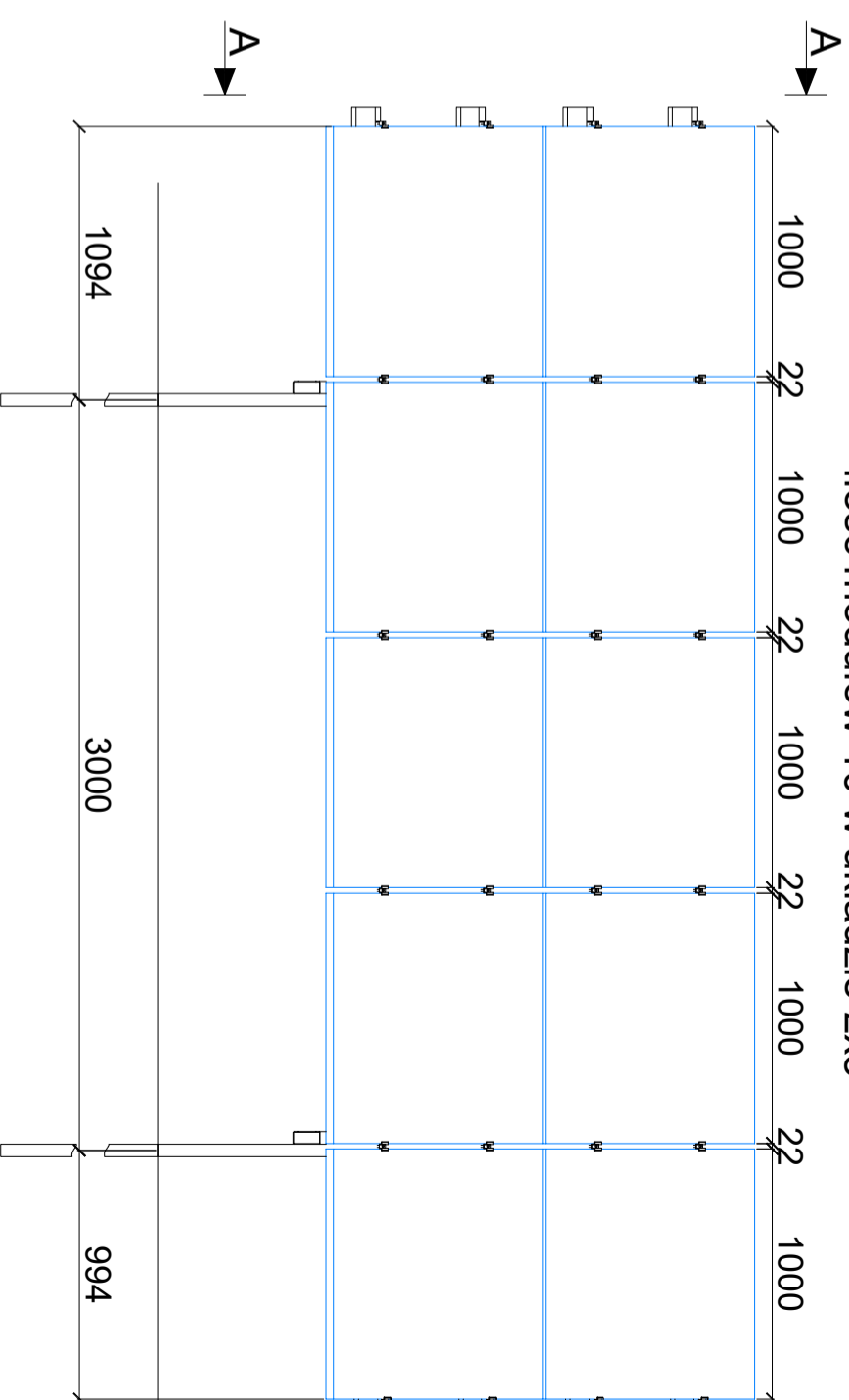
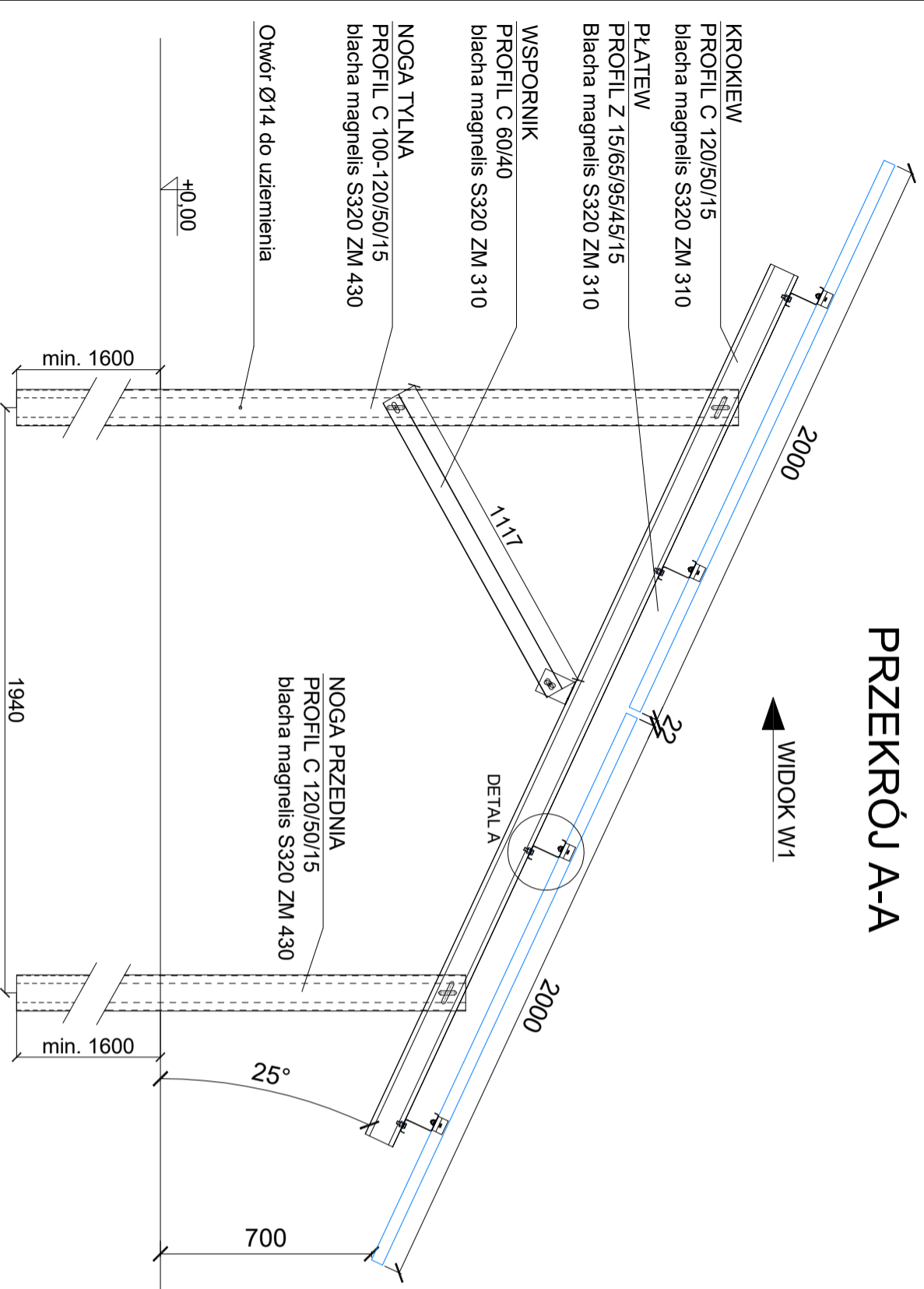
Klema montażowa  
 Śruba imbusowa M8  
 Podkładka powiększona 8,4  
 Nakrętka ząbkowana M8  
 PŁATEW  
 PROFIL Z  
 Blacha magnelis S320 ZM310

## Sposób montażu klemy



# PRZEKRÓJ A-A

WIDOK W1



Stół został obliczony według obciążeń na:

- Wiatr - I strefa do wysokości 300mm, p.m. - wartość obciążenia 0,3kN/m<sup>2</sup> wg. PN-EN 1991-1-4
- Śnieg - I lub II strefa - wartość obciążenia 0,9kN/m<sup>2</sup> wg. PN-EN 1991-1-3

UWAGA:

Przedstawiona karta ofert stanowi charakter poglądowy.  
 Montaż przedstawionego stołu należy wykonać na podstawie instrukcji montażu

Oferowane wyroby w postaci kształtowników stalowych zimno giętych wykonywane są zgodnie z normą PN - EN 10162

Energy 5 Sp.z o.o.

ul. Ziejkowa 5, 09-500 Gosztyń

www.energy5.pl

tel.: +48 (24) 362 08 48

fax: +48 (24) 362 08 49

Tytuł rysunku:

Stół dwupodporowy wbljany,

układ 2x5

Nr rysunku:

WS2W\_25°V\_2x5



Skala:  
1:20

Arkusz:  
A3